

JAHRESABSCHLUSS

zum 31. Dezember 2009

DEAG Music GmbH

**Potsdamer Str. 58
10785 Berlin**

Bilanz zum 31. Dezember 2009


	EUR	EUR	Vorjahr
A K T I V A			
A. Anlagevermögen			
I. Immaterielle Vermögensgegenstände			
1. Konzessionen, gewerbliche Schutzrechte und ähnliche Rechte und Werte sowie Lizenzen an solchen Rechten und Werten, Software	450.417,00		507.917,00
II. Sachanlagen			
1. Andere Anlagen, Betriebs- und Geschäftsausstattung	3.530,00		4.618,00
B. Umlaufvermögen			
I. Vorräte			
1. Fertige Erzeugnisse und Waren	85.126,60		54.528,75
2. Geleistete Anzahlungen	245.661,83		243.443,07
II. Forderungen und sonstige Vermögensgegenstände			
1. Forderungen aus Lieferungen und Leistungen davon mit einer Restlaufzeit von mehr als einem Jahr	2.345.193,34		890.486,12
2. Forderungen gegen verbundene Unternehmen davon mit einer Restlaufzeit von mehr als einem Jahr	757,46		16.522,19
3. Forderungen gegen Unternehmen, mit denen ein Beteiligungsverhältnis besteht davon mit einer Restlaufzeit von mehr als einem Jahr			46.872,50
4. Sonstige Vermögensgegenstände davon mit einer Restlaufzeit von mehr als einem Jahr	50.035,82		77.852,12

Bilanz zum 31. Dezember 2009

	EUR	EUR	Vorjahr
III. Schecks, Kassenbestand, Bundesbank- und Post- giroguthaben, Guthaben bei Kreditinstituten			
1. Kassen	3.169,14		2.739,63
2. Banken	749.867,05		52.031,01
C. Rechnungsabgrenzungsposten			
1. übrige	8.611,05		833,28
D. Nicht durch Eigenkapital gedeckter Fehlbetrag § 268 Abs. 3 HGB		970.775,80	
		3.942.369,29	2.868.619,67

Bilanz zum 31. Dezember 2009

	EUR	EUR	Vorjahr
P A S S I V A			
A. Eigenkapital			
I. Gezeichnetes Kapital	50.000,00		50.000,00
II. Verlustvortrag	1.020.775,80-		1.417.469,31-
III. Jahresüberschuß	1.104.783,31		396.693,51
IV. Nicht d. Eigenkapital gedeckter Fehlbetrag § 268 Abs. 3 HGB			970.775,80
B. Rückstellungen			
1. Steurrückstellungen	52.943,15		21.617,11
2. Sonstige Rückstellungen	72.295,28		213.288,43
C. Verbindlichkeiten			
1. Erhaltene Anzahlungen	158.183,11		98.171,52
2. Verbindlichkeiten aus Lieferungen und Leistungen	1.720.000,95		968.006,91
3. Verbindlichkeiten gegenüber verbundenen Unternehmen	946.685,07		1.046.074,84
4. Sonstige Verbindlichkeiten davon aus Steuern und sozial Abgaben	858.254,22		521.460,86
		3.942.369,29	2.868.619,67



erst. aus Mandant:DEAG Music GmbH


Kostenknoten:

Darstellung in	1 EUR		Monatsvergleich		abw. abs	abw. %
	akt	Monat.	1-12/09	1-12/08		
Umsatzerlöse	3.027.918,16	6.324.684,25	3.278.768,94	3.045.915,3	92,9	
Tickets	362.486,46	457.367,48	440.506,00	16.861,5	3,8	
Reiseveranstaltungen	0,00	0,00	0,00	0,00	0,0	
Gastro/Catering	16.960,55	21.710,17	1.908,75	19.801,4	1.037,4	
Merchandising	82,08	4.130,61	5.251,92	1.121,3	21,4	
Sonstiges	2.648.116,47	5.841.475,99	2.831.102,27	3.010.373,7	106,3	
Erlösminderungen	0,00	0,00	0,00	0,00	0,0	
abgegrenzte Erlöse	272,60	0,00	0,00	0,00	0,0	
Umsatzkosten	2.130.535,31	2.986.061,70	1.551.585,99	1.434.475,7	92,5	
einzelne Umsatzkosten	1.939.891,38	2.716.715,19	1.288.146,78	1.428.568,4	110,9	
allgem. Umsatzkosten	31.112,82	284.821,16	270.822,35	13.998,8	5,2	
abgegrenzte Aufwendungen	159.531,11	15.474,65	7.383,14	8.091,5	109,6	
Roherttrag	897.382,85	3.338.622,55	1.727.182,95	1.611.439,6	93,3	
Operative Aufwendungen:						
einzelne Verwaltungskosten	13.274,45	25.924,30	29.441,51	3.517,2	11,9	
allgem. Verwaltungskosten	21.915,73	284.072,64	272.187,70	11.884,9	4,4	
Verwaltungsaufwand	35.190,18	309.996,94	301.629,21	8.367,7	2,8	
einzelne Vertriebskosten	564.819,92	1.441.290,74	740.501,91	700.788,8	94,6	
allgem. Vertriebskosten	19.115,45	179.773,50	141.031,41	38.742,1	27,5	
Vertrieb und Marketing	583.935,37	1.621.064,24	881.533,32	739.530,9	83,9	
Sonstige Erträge/Aufwend.						
Sonstige betriebl. Erträge	52.876,05	53.524,84	3.335,57	50.189,3	1.504,7	
Einzelkosten SEA	170.000,00	214.123,18	40.236,00	173.887,2	432,2	
Sonst. betriebl. Aufwend.	170.000,00	214.123,18	40.236,00	173.887,2	432,2	
EBITDA	161.133,35	1.246.963,03	507.119,99	739.843,0	145,9	
Abschreibungen	4.921,00	59.417,96	58.838,53	579,4	1,0	

UKV- IAS für das Geschäftsjahr 2009

erst. aus Mandant: DEAG Music GmbH
Kostennoten:

Darstellung in 1 EUR	Monatsvergleich		kum. VJ	abw. abs	abw. %
	akt. Monat.	kum.			
	12/09	1-12/09	1-12/08		
EBIP<operatives Ergebnis>	156.212,35	1.187.545,07	448.281,46	739.263,6	164,9
Beteiligungsergebnis	0,00	0,00	0,00	0,0	0,0
Ergebnis aus EAV	0,00	0,00	0,00	0,0	0,0
Ergeb. Wepa/Ausl. AV	0,00	0,00	0,00	0,0	0,0
Ergebnis Wertpapier. UV	0,00	0,00	0,00	0,0	0,0
Zinsertrag	0,00	301,26	1.230,35	929,1-	75,5-
Zinsaufwand	18.542,72-	30.257,36-	52.618,30-	22.560,9	42,7
Währungsgewinn	0,00	0,00	0,00	0,0	0,0
Währungsverluste	0,00	0,00	0,00	0,0	0,0
Finanzergebnis	18.542,72-	29.956,10-	51.587,95-	21.631,9	41,9
Ertragsteuern	52.943,15-	52.805,66-	0,00	52.805,7-	0,0
Laufende Steuern	0,00	0,00	0,00	0,0	0,0
Latente Steuern	84.726,48	1.104.783,31	396.693,51	708.089,8	178,5
Ergeb.d.gew.Geschäftstät.					
Außerordentlich. Ergebnis	0,00	0,00	0,00	0,0	0,0
Außerordentliche Erträge	0,00	0,00	0,00	0,0	0,0
Außerordentliche Aufwand.					
Jahresergebnis	84.726,48	1.104.783,31	396.693,51	708.089,8	178,5




Gewinn- und Verlustrechnung für den Zeitraum vom 01.01.09 bis 31.12.09

	EUR	EUR	Vorjahr
1. Umsatzerlöse		6.324.684,25	3.278.768,94
2. Sonstige betriebliche Erträge	492,57		
a. Erträge aus Weiterbelastungen	64.270,96		13.420,49
b. Sonstige Erträge		64.763,53	13.420,49
3. Materialaufwand			
a. Aufwendungen für Roh-, Hilfs- und Betriebsstoffe und für bezogene Waren	29.831,14		39.533,49
b. Aufwendungen für bezogene Leistungen	859.041,21		526.481,39
		829.210,07	486.947,90
4. ROHERGEBNIS		5.560.237,71	2.805.241,53
5. Personalaufwand	385.565,98		352.953,63
a. Löhne und Gehälter	41.080,67		33.109,91
b. soziale Abgaben und Aufwendungen für Altersversorgung und Unterstützung		426.646,65	386.063,54
6. Abschreibungen			
a. auf immaterielle Vermögensgegenstände des Anlagevermögens u. Sachanlagen, Musicalprod. sowie aktiv. Aufwendungen für die Inangasetzung und Erweit. des Geschäftsbetriebs	59.417,96		58.838,53
b. auf Vermögensgegenstände des Umlaufvermögens, soweit diese die in der Kapitalgesellschaft üblichen Abschreibungen überschreiten	146.064,16		
		205.482,12	58.838,53

Gewinn- und Verlustrechnung für den Zeitraum vom 01.01.09 bis 31.12.09

	EUR	EUR	Vorjahr
7. Sonstige betriebliche Aufwendungen			
a. Aufwendungen aus Weiterbelastungen	216.972,52		11.615,00
b. sonstige Aufwendungen	3.517.853,35		1.899.847,00
		3.734.825,87	1.911.462,00
8. BETRIEBSERGEBNIS		1.193.283,07	448.877,46
9. Sonstige Zinsen und ähnliche Erträge	301,26		1.230,35
davon von verbundenen Unternehmen			
10. Zinsen und ähnliche Aufwendungen	30.257,36		52.818,30
davon von verbundenen Unternehmen			
11. ERGEBNIS DER GEWÖHNLICHEN GESCHÄFTSTÄTIGKEIT		1.163.326,97	397.289,51
12. Steuern vom Einkommen und vom Ertrag		52.805,66	
13. Sonstige Steuern		5.738,00	596,00
14. Jahresüberschuß		1.104.783,31	396.693,51
15. Verlustvortrag		1.020.775,80	1.417.469,31
16. Bilanzgewinn		84.007,51	1.020.775,80



**DEAG Music GmbH
Berlin**

Anhang 2009

I. Allgemeine Angaben und Erläuterungen zu Bilanzierungs- und Bewertungsmethoden

1. Allgemeine Hinweise

Der vorliegende Jahresabschluss wurde gemäß §§ 242 ff. und §§ 264 ff. HGB sowie nach den einschlägigen Vorschriften des GmbHG und des Gesellschaftsvertrags aufgestellt. Es gelten die Vorschriften für kleine Kapitalgesellschaften.

Die Gewinn- und Verlustrechnung ist nach dem Gesamtkostenverfahren aufgestellt.

Für Zwecke des Konzernabschlusses wird die Gewinn- und Verlustrechnung in das Umsatzkostenverfahren übergeleitet.

2. Bilanzierungs- und Bewertungsgrundsätze

Für die Aufstellung des Jahresabschlusses waren die nachfolgenden Bilanzierungs- und Bewertungsmethoden maßgebend.

Aktiva

Die **immateriellen Vermögensgegenstände** sind zu Anschaffungskosten bilanziert und werden, sofern sie der Abnutzung unterliegen, entsprechend ihrer Nutzungsdauer um planmäßige Abschreibungen vermindert.

Das **Sachanlagevermögen** ist zu Anschaffungs- bzw. Herstellungskosten angesetzt und wird, soweit abnutzbar, um planmäßige Abschreibungen vermindert. Die den Abschreibungen zugrundegelegte Nutzungsdauer beträgt in Anlehnung an die amtlichen AfA-Tabellen bis zu 10 Jahre.

Die Abschreibungen auf Zugänge des Sachanlagevermögens erfolgen grundsätzlich zeitanteilig. Neben den planmäßigen Abschreibungen werden keine erhöhten Absetzungen oder Sonderabschreibungen vorgenommen.

Forderungen und sonstige Vermögensgegenstände sind zum Nennwert angesetzt. Allen risikobehafteten Posten ist durch die Bildung angemessener Einzelwertberichtigungen Rechnung getragen.

Passiva

Die **Rückstellungen** sind in der Höhe des Betrages gebildet worden, der nach vernünftiger kaufmännischer Beurteilung notwendig ist. Sie berücksichtigen alle bis zur Bilanzerstellung bekannt gewordenen ungewissen Schulden, Verluste und Risiken.

Die **sonstigen Rückstellungen** berücksichtigen alle ungewissen Verbindlichkeiten.

Die **Verbindlichkeiten** sind mit ihren jeweiligen Rückzahlungsbeträgen passiviert.

Währungsumrechnung

Forderungen und Verbindlichkeiten in Fremdwährung werden zum amtlichen Mittelkurs am Tag der Transaktion bzw. zum niedrigeren (höheren) Kurs zum Bilanzstichtag bewertet.

II. Angaben und Erläuterungen zur Bilanz

1. Anlagevermögen

Die Entwicklung der einzelnen Posten des Anlagevermögens ist unter Angabe der Abschreibungen des Geschäftsjahres in einem Anlagespiegel dargestellt.

2. Umlaufvermögen

Unter den Vorräten sind geleistete Anzahlungen auf zukünftigen Lizenzaufwand in Höhe von TEUR 246 (Vorjahr TEUR 243) ausgewiesen.

Forderungen aus Lieferungen und Leistungen bestehen i.H.v. TEUR 2.345 (Vorjahr TEUR 890).

Die sonstigen Vermögensgegenstände enthalten mit TEUR 30 aktivierte Ansprüche sowie geleistete Kautionen mit TEUR 10 (Vorjahr TEUR 10).

3. Eigenkapital

Das gezeichnete Kapital beträgt TEUR 50 (Vorjahr TEUR 50).

4. Rückstellungen

Die sonstigen Rückstellungen enthalten Beträge für ausstehende Eingangsrechnungen in Höhe von TEUR 38 (Vorjahr TEUR 110), übrige Rückstellungen mit TEUR 11 (Vorjahr TEUR 79) und Abschluß- und Prüfungskosten mit TEUR 10 (Vorjahr TEUR 10).

5. Verbindlichkeiten

In den erhaltenen Anzahlungen in Höhe von TEUR 158 (Vorjahr TEUR 98) sind überwiegend Vorauszahlungen auf Vertriebs Erlöse ausgewiesen.

Verbindlichkeiten aus Lieferungen und Leistungen bestehen in Höhe von TEUR 1.720 (Vorjahr TEUR 968).

Verbindlichkeiten gegenüber verbundenen Unternehmen bestehen in Höhe von TEUR 947 (Vorjahr TEUR 1.046).

Die sonstigen Verbindlichkeiten mit TEUR 858 (Vorjahr TEUR 521) betreffen vorwiegend mit TEUR 177 (Vorjahr TEUR 269) Verbindlichkeiten aus Darlehen sowie abgegrenzte Lizenzverbindlichkeiten mit TEUR 650 (Vorjahr TEUR 216)

Verbindlichkeiten mit einer Restlaufzeit von mehr als 5 Jahren bestehen nicht.

6. Nicht in der Bilanz enthaltene Haftungsverhältnisse

Es bestehen keine Haftungsverhältnisse.

7. Sonstige finanzielle Verpflichtungen

Zum Bilanzstichtag bestehen sonstige finanzielle Verpflichtungen i.H.v. TEUR 61 (Vorjahr TEUR 150).

Im Einzelnen betreffen diese Verpflichtungen folgende Sachverhalte:

	Leasing	Miete	Sonstige	Gesamt
	TEUR	TEUR	TEUR	TEUR
2010	5	0	43	48
2011-2114	0	0	13	13

Die sonstigen Verpflichtungen betreffen Garantiezahlungen (Lizenzverträge).

III. Angaben und Erläuterungen zur Gewinn- und Verlustrechnung

1. Umsatzerlöse

Die Umsatzerlöse wurden überwiegend mit Erlösen aus Musik Inland mit TEUR 5.235 (Vorjahr TEUR 2.268), Lizenz Erlöse mit TEUR 67 (Vorjahr TEUR 178), Erlöse aus Garantieanteilen TEUR 289 (Vorjahr TEUR 269) sowie Erlösen aus Musik EU mit TEUR 210 (Vorjahr TEUR 237) erzielt.

2. Sonstige betriebliche Erträge

Die sonstigen betrieblichen Erträge resultieren aus der Auflösung von Rückstellungen mit TEUR 53 (Vorjahr TEUR 1).

3. Materialaufwand

Die Aufwendungen für bezogene Leistungen beinhalten im Wesentlichen sonstige Produktionskosten mit TEUR 636 (Vorjahr TEUR 276), Künstlergagen mit TEUR 181 (Vorjahr TEUR 202), Künstlersozialversicherung mit TEUR 15 (Vorjahr TEUR 14) sowie Gagen für Auftritte im Ausland mit TEUR 15 (Vorjahr EUR 600). Diesen stehen unterjährige Projektbegrenzungen Aufwendungen mit TEUR 15 (Vorjahr TEUR 7) entgegen.

4. Sonstige betriebliche Aufwendungen

Von den sonstigen betrieblichen Aufwendungen i.H.v TEUR 3.735 (Vorjahr TEUR 1.911) entfallen im Wesentlichen auf sonstige Werbekosten mit TEUR 140 (Vorjahr TEUR 75), Lizenzen mit TEUR 1.009 (Vorjahr TEUR 565), sonstige Dienstleistungen mit TEUR 88 (Vorjahr TEUR 68), Reisekosten Dritte mit TEUR 64 (Vorjahr TEUR 65), Vertriebsprovisionen mit TEUR 1.121 (Vorjahr TEUR 474), Promotions mit TEUR 45 (Vorjahr TEUR 73) sowie GEMA-Aufwendungen mit TEUR 702 (Vorjahr TEUR 226)

IV. Sonstige Angaben

1. Organe der Gesellschaft

Mitglieder der Geschäftsführung:

Herr André Selleneit, Berlin

2. Arbeitnehmer

Die durchschnittliche Zahl der im Berichtsjahr beschäftigten Angestellten (Kopfzahl) betrug 4,5 Mitarbeiter (Vorjahr 2).

3. Gesellschafter

Gesellschafter zum 31.12.2009 sind mit 78,95 % der Geschäftsanteile die DEAG Deutsche Entertainment Aktiengesellschaft, Berlin, mit jeweils 10,525 % Herr André Selleneit, Berlin, und die Apeiron Entertainment AG, Frankfurt am Main.

4. Konzernverhältnisse


Der Jahresabschluss wird in den Konzernabschluss der DEAG Deutsche Entertainment Aktiengesellschaft, Berlin, einbezogen.

Die DEAG stellt den Konzernabschluss für den kleinsten und größten Kreis von Unternehmen auf.

Der Ausweis von Forderungen und Verbindlichkeiten gegenüber verbundenen Unternehmen und Unternehmen mit denen ein Beteiligungsverhältnis besteht, erfolgt aus Sicht der den Konzernabschluss aufstellenden Muttergesellschaft DEAG.

Alle Forderungen und Verbindlichkeiten von Unternehmen, die in den Konzernabschluss einbezogen werden, werden saldiert ausgewiesen.

Berlin, 25. März 2010



DEAG Music GmbH
André Selleneit, Geschäftsführung